

# Uppföljning av politiska mål

Helår 2020

---

Barn- och utbildningsnämnden



EKERÖ  
KOMMUN



## Innehållsförteckning

<b>Inledning.....</b>	<b>3</b>
<b>Resultat av periodens uppföljning.....</b>	<b>4</b>
<b>Sammanfattning.....</b>	<b>8</b>

## Inledning

Kommunfullmäktige beslutade 2019-03-05 § 1 att anta Ekeröalliansens politiska plattform som inriktning för de kommunala verksamheterna under innevarande mandatperiod. Plattformen uttrycker en övergripande vision och elva övergripande målområden med tillhörande målsättningar. Kommunfullmäktige har 2019-04-09 § 34 beslutat om 11 övergripande mål för Ekerö kommun.

Utifrån plattformen och med av nämnden eventuella tillagda målområden, har nämnden beslutat om mål för verksamhetens utveckling och styrning. Till varje mål finns indikator knuten för bedömning av hur väl målet är uppnått. De nämndsmål som är direkt relaterade till plattformens målområden, bildar tillsammans bedömningen i sin helhet över hur väl vardera av de 11 övergripande målen är uppnådda.












De av nämnden beslutade målen följs årligen upp vid två givna tidpunkter, per augusti och vid årets slut.

I tabellen *Resultat av periodens uppföljning* presenteras respektive nämndsmål med tillhörande indikator och grad av måluppfyllelse.









### Grad av måluppfyllelse – definition






Bedömningen av hur väl målet är uppnått bedöms i en tregradig skala. Till varje nämndsmål finns en (eller flera) indikatorer till grund för bedömningen för hur väl målet är uppnått. Vid flera indikatorer för målet "beräknas" indikatorerna till ett värde som visar hur väl målet är uppnått vid det givna uppföljningstillfället.




Tidpunkten för när indikatorn ska vara nådd för att målet ska anses vara uppfyllt är senast 2022-12-31, eller vid en tidigare tidpunkt under mandatperioden. Vägen mot att nå målet kan för vissa mål vara etappindelad – en "delindikator" ska vara nådd vid en tidigare tidpunkt än år 2022 och när steget är nått ersätts den med en ny indikator för att ta nästa steg mot att nå målet.



	värde	
	 Ej uppnått = 0,0	<b>Exempel: Mål x</b>
	 Delvis uppnått = 0,5	Indikator 1  0,0
	 Uppnått = 1,0	Indikator 2  0,0
		Indikator 3  1,0
		Indikator 4  0,5
		Mat beräkn  0,375 Delvis uppnått

## Resultat av periodens uppföljning

Nämndmål	Indikator	Tidpunkter	Kommentar
Språkträning via praktik inom kommunens gränser.	 Vid varje mättillfälle: Redogöra för att samtliga nyanlända har en språkplats i kommunen. Andel nyanlända som har praktik inom kommunens gränser.	2022-12-31	35 nyanlända innehar språkpraktik genom satsningen Extratjänster.
Fokus på integrerande aktiviteter för kvinnor.	 Åtta, påbörjade eller genomförda, aktiviteter under mandatperioden. Två påbörjade eller genomförda aktiviteter varje år, med start år 2019.	2022-12-31	Ungdomscaféet för högstadieelever som drivs på Tappströmsskolan fortgår. En syverkstad och odlingslott som bedrivs av Ekerö pastorat har varit igång för målgruppen. Inom ramen för DUA -projektet har en handlingsplan för jobbspår tagits fram inriktad på målgruppen. Även inom extratjänsterna har målgruppen prioriterats
Fler fristående skolor för allas möjlighet att välja den skola och pedagogik som passar den enskilde bäst.	 Vid varje mättillfälle; Ja/Nej o redogöra för antal etablerade friskolor i kommunen.	2022-12-31	Vid mättillfället har inga friskolor etablerats i kommunen.
Vi inviger en grundskola i Ekerö tätort och en förskola på Färingsö under mandatperioden.	 Vid varje mättillfälle; Ja/Nej o redogöra för projekt om nybyggnation.	2022-12-31	Vid mättillfället har ingen grundskola invigts. Projekt om grundskola Ekerö tätort och förskola på Färingsö finns med i BUN:s investeringsbudget.
700 fler elevplatser inom fem år för att möta det ökade behovet av elevplatser.	 Vid varje mättillfälle; Redogöra för antal elevplatser.	2022-12-31	Antal elevplatser vid kommunala skolor per december 2020: 3911 Antal elevplatser fristående verksamhet: 485 st.
Ökade anslag till elevhälsan samt fler vuxna i skolan.	 Ja/Nej ökade anslag jämfört 2018. Ärligen	2022-12-31	Årsbudget 2018 - 77,3 miljoner Årsbudget 2019 - 82,2 miljoner Årsbudget 2020 - 84,2 miljoner Ja, anslaget till centrala elevhälsan ökade jämfört med budget 2018.
Ökade anslag till elevhälsan samt fler vuxna i skolan.	 Andel personal i skolan och förskolan i förhållande till elevvolym, jämförelse år 2018.	2022-12-31	n i förhållande till elevvolym, jämförelse år 2018(13,8) 2019: 13,4 Källa: skolverket Statistik för 2020 inte tillgänglig vid mättillfället
Elevhälsogaranti. (Inom 24 timmar träffa elevhälsoteam)	 Resultat avseende elevhälsa i Skolinspektionens skolenkät för åk 5 och åk 9 (jämfört	2022-12-31	Resultat avseende elevhälsa i Skolinspektionens skolenkät för åk 5 och åk 9 (jämfört med 2017 års enkät). 2017 åk 6,7 åk 9: 6,1. Ingen ny enkät har genomförts sedan

Nämndmål	Indikator	Tidpunkter	Kommentar
	med 2017 års enkät).		förra mättillfället
God och näringsrik mat i en trivsamt miljö. Närödlät, gärna med goda ekologiska inslag.	 Andelen elever som är nöjda med maten. Årligen	2022-12-31	Ingen undersökning har gjorts pga corona. Per 2019 är drygt 70 procent nöjda eller mycket nöjda med maten (Matproduktions mål är att 75 % ska vara nöjda eller mycket nöjda med maten).
God och näringsrik mat i en trivsamt miljö. Närödlät, gärna med goda ekologiska inslag.	 Andel ekologisk mat för skola och förskola. Årligen	2022-12-31	Matproduktion har beslutat om prioriterade livsmedel som ska köpas svenskt, ekologiskt eller både och när de är i säsong. 2018: 27% 2019: 27% 2020 27,4%. Andelen har ökat marginellt därför anges målet som delvisuppnått.
God och näringsrik mat i en trivsamt miljö. Närödlät, gärna med goda ekologiska inslag.	 Menyn i skola/förskola följer livsmedelsverkets rekommendationer. Årligen	2022-12-31	Barn- och utbildningsnämnden följer Livsmedelsverkets rekommenderade serveringsfrekvenser. Kvalitetsgranskning av skolmenyerna har skett med hjälp av skolmatsverige.se. I verktyget bedöms näringsinnehållet. Vi behöver öka mängden fullkorn för att målet ska vara helt uppnått.
Inför individualiserad undervisning med systematisk kvalitetsuppföljning för att stötta elever som behöver extra stöd och utmana de som lär sig snabbare.	 Andel elever (i åk 6,8) som instämmer att "lärare förväntar sig att jag ska nå kunskapskraven i alla ämnen". Årligen.	2022-12-31	2018 var det viktade medelvärde i åk 6 och 8 79% för dem som svarat stämmer bra och stämmer ganska bra. 2019 är det 76%.Eftersom värdet är lägre i år jämfört med 2018 bedöms målet som ej uppnått. 2020 (ÅK6 76% ÅK8 86%) Viktat medelvärde 80,4%. Det är högre än 2018 och anser därför uppnått. Det viktade medelvärde tar hänsyn till att det är olika många i grupperna.
Inför individualiserad undervisning med systematisk kvalitetsuppföljning för att stötta elever som behöver extra stöd och utmana de som lär sig snabbare.	 Andel elever (i åk 3,6,8) som instämmer att "lärarna i min skola hjälper mig i skolarbetet om jag behöver det". Årligen	2022-12-31	2018 var det viktade medelvärde för åk 3, 6 och 8 89% för dem som svarat stämmer bra och stämmer ganska bra. 2019 är det 90%. Eftersom värdet stigit bedöms målet som uppnått. 2020 (ÅK3: 94% ÅK 6 89% Åk 8:81) Viktat medelvärde 92% Eftersom värdet stigit bedöms målet som uppnått.
Inför individualiserad undervisning med systematisk kvalitetsuppföljning för att stötta elever som behöver extra stöd och utmana de som lär sig snabbare.	 Andel elever (i åk 6, 8) som instämmer att "mina lärare och jag pratar om vad jag ska göra för att förbättra mina resultat". Årligen	2022-12-31	2018 var det viktade medelvärde för åk 6 och 8 61%. 2019 är det 56%. Eftersom värdet minskat bedöms målet som ej uppnått. 2020 (Åk 6: 65% Åk 8:60) Det viktade medelvärde är 62%. Eftersom värdet ökat bedöms det som uppnått.
Fokusering på god arbetsmiljö och konkurrenskraftiga arbetsvillkor för våra lärare.	 Andel lärare som ser fram emot att gå till jobbet. Årligen.	2022-12-31	Svar från HME (hållbart medarbetarengagemang)-undersökningen: År 2018: 79,4 % andel lärare som ser fram emot att gå till jobbet. År 2019: 75,5% andel lärare som ser fram emot att gå till jobbet. År 2020: 79,9% andel lärare som ser fram emot att gå till jobbet. En förbättring har skett jämfört med 2018 varför målet bedöms som uppnått.

Nämndmål	Indikator	Tidpunkter	Kommentar
Fokusering på god arbetsmiljö och konkurrenskraftiga arbetsvillkor för våra lärare.	 Andel lärare som lär sig nytt och utvecklas i det dagliga arbetet. Årligen.	2022-12-31	Svar från HME (hållbart medarbetarengagemang)-undersökningen: 2018: 85% andel lärare som lär sig nytt och utvecklas i det dagliga arbetet. 2019: 84,9 % andel lärare som lär sig nytt och utvecklas i det dagliga arbetet. 2020: 84,6% andel lärare som lär sig nytt och utvecklas i det dagliga arbetet Resultatet är i princip samma som föregående år varför målet bedöms som delvis uppnått.
Samarbete med universitet för att stärka personalförsörjningen och erbjuda kunskapsutbyte och kompetensutveckling.	 Vid mättilfälle: Finns ett samarbete upprättat? Ja/Nej	2022-12-31	Barn- och utbildningsnämnden samarbetar med universitet genom ett antal kompetensutvecklingsinsatser. Exempelvis verksamhetsförlagd utbildning(VFU), Läslyftet i skola och förskola, Specialpedagogik för lärande samt Rektorsutbildningar. Under 2020 har dessutom utvalda skolor och förvaltningen fått processtöd från forskare inom ramen för deltagande i SKR:s program Uppdrag Fullföljd Utbildning. Ett samarbete har dessutom inletts med Malmö Högskola för att främja närvaroarbetet.
Intensifiera arbetet med digitala hjälpmedel i skolorna för effektivare inlärningsmetoder och minskad administration.	 Andel IKT-pedagoger som genomfört kompetensutveckling kopplat till digitalisering och lärande. Årligen	2022-12-31	Samtliga av kommunens IKT-pedagoger (utom på en enhet där man istället har skickat en IT-ansvarig) har vid mättilfället genomgått utbildningar kopplade till digitalisering och lärande. Exempel på utbildningar som hållits under våren är Micro:bit, inläsningstjänst och klassanteckningsboken. Med anledning av corona har flertalet workshops, nätverksmöten och utbildningar ställts in och ca hälften av de som har genomförts har hållits på distans.
Intensifiera arbetet med digitala hjälpmedel i skolorna för effektivare inlärningsmetoder och minskad administration.	 Andel som upplever att administrationen har minskat till följd av fler digitala hjälpmedel. Årligen	2022-12-31	Ingen mätning har gjort ännu. Målet kommer framöver att följas upp inom Digital agenda.
Främja ökad fysisk aktivitet och rörelse i alla årskurser.	 Andelen enheter som aktivt arbetar med att främja fysisk aktivitet.	2022-12-31	En enkät har skickats ut till samtliga kommunala skolor, 11 stycken. Av de tillfrågade svarade 9. 9 av 10 skolor svarar ja på frågan om de aktivt arbetar med fysisk aktivitet. Centrala Elevhälsan och Staben har initierat ett arbete på förvaltningsövergripande nivå. Start för arbetet skedde under hösten 2020 och kommer fortsätta 2021.
Förstärkt arbete mot mobbning, hot och trakasserier i skolmiljöerna, nolltolerans!	 Andel elever (i åk 3,6,8) som trivs i skolan. Årligen	2022-12-31	2018 var det viktade medelvärde för åk 3, 6 och 8 85% för dem som svarat stämmer bra och stämmer ganska bra. 2019 var det 82%. Eftersom värdet minskat bedöms målet som ej uppnått. 2020 Var det viktade medelvärde 85% (Åk 3:89% Åk6:82% ÅK 8: 85%) Eftersom värdet är högre än 2019 bedöms målet som delvis uppnått.

Nämndmål	Indikator	Tidpunkter	Kommentar
Förstärkt arbete mot mobbning, hot och trakasserier i skolmiljöerna, nolltolerans!	 Andel elever (i åk 3,6,8) som känner sig trygg i skolan. Årligen	2022-12-31	2018 var det viktade medelvärde för åk 3, 6 och 8 86% för dem som svarat stämmer bra och stämmer ganska bra. 2019 är det samma värde 86%. Eftersom värdet i år är samma som 2018 bedömdes målet som delvis uppnått. 2020 var det viktade medelvärde 88 % (åk 3:90 ÅK6: 84% ÅK8 90). Eftersom värdet har stigit bedömds målet som uppnått.
Förstärkt arbete mot mobbning, hot och trakasserier i skolmiljöerna, nolltolerans!	 Andel elever (i åk 6,8) som instämmer att skolan arbetar mot kränkande handlingar som exempelvis mobbing. Årligen	2022-12-31	2018 var det viktade medelvärde i åk 3,6 och 8 72% för dem som svarat stämmer bra och stämmer ganska bra. 2019 är det 70%. Eftersom värdet minskat bedöms målet som ej uppnått. Frågan ställdes inte i åk 3. 2020 var det viktade medelvärde 75% (åk,6 78 och 8: 71%) Eftersom värdet höjts bedöms det som uppnått.
Inför utbildning på alla nivåer i skolan så att ungdomar förstår och tar avstånd från hedersvåld, sexuella trakasserier och andra kränkande beteenden.	 Andel elever (i åk 3,6,8) som instämmer att "på skola ingriper de vuxna om någon elev behandlas illa". Årligen	2022-12-31	2018 var det viktade medelvärde för åk 3, 6 och 8 78% för dem som svarat stämmer bra och stämmer ganska bra. 2019 är det samma värde: 78%. 2020 2018 var det viktade medelvärde 80;5% ( åk 3 92%: åk 6: 76% åk 8:71) Eftersom värdet stigit bedöms det som uppnått.
Inför utbildning på alla nivåer i skolan så att ungdomar förstår och tar avstånd från hedersvåld, sexuella trakasserier och andra kränkande beteenden.	 Andel enheter som har kompetensutvecklingsarbete inom ramen för målet. Årligen	2022-12-31	En uppföljning sker inom ramen för utvecklingsarbete för likabehandlingsarbetet under läsåret 20/21.
Underlätta för de företag som vill erbjuda praktikplatser lokalt.	 Vid varje mättillfälle: Antal praktikplatser som företag erbjuder.	2022-12-31	Vid mättillfället erbjuder företag/organisationer i Ekerö kommun ca 70 praktikplatser (feriejobb) Kommunala praktikplatser är inte medtagna.
Stöd till skolorna med att främja entreprenörskap.	 Andel enheter som är nöjda med stöd att främja entreprenörskap. Årligen	2022-12-31	Någon mätning av målet har ej gjorts.

## Sammanfattning

Barn- och utbildningsnämnden har fattat beslutat om totalt 17 mål (BUN19/84 2019-05-13). Av dessa har 4 mål ej uppnåtts, 6 mål delvis uppnåtts och 7 mål uppnåtts. De mål som nämnden har uppnått är bland annat *"Inför individualiserad undervisning med systematisk kvalitetsuppföljning för att stötta elever som behöver extra stöd och utmana de som lär sig snabbare"* samt *"Förstärkt arbete mot mobbning, hot och trakasserier i skolmiljöerna, nolltolerans!"*. Dessa mål har haft indikatorer med bäring på Våga Visa-rapportens resultat där flertalet elever under våren svarat att de i högre utsträckning känner sig trygga i skolan. Även andel elever som instämmer i att man får hjälp i skolan med skolarbete, hjälp att nå kunskapskrav samt hur man förbättra resultat har ökat. Målet "Samarbete med universitet för att stärka personalförsörjningen och erbjuda kunskapsutbyte och kompetensutveckling" är uppnått i och med att samarbeten fortsatt pågår under året.