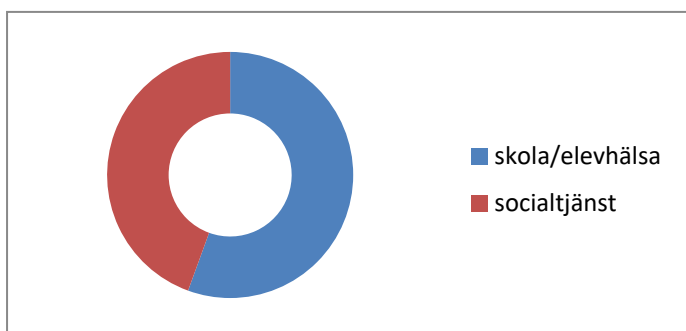


Bilaga 1. Fördelning av svar mellan verksamheterna som svarat på SWOT-analysen.

Råd och stödverksamheten

Arbetar du inom skola/elevhälsa eller socialtjänst?

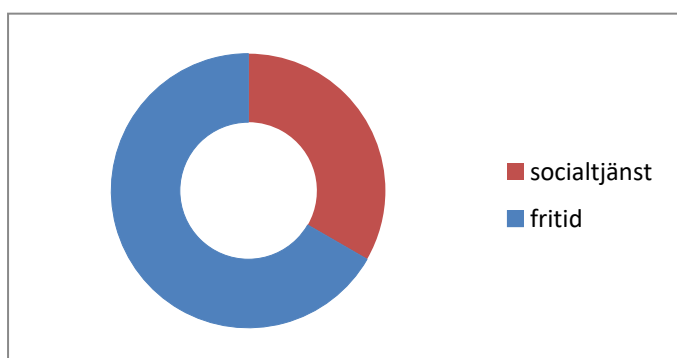


Skola/elevhälsa; 2 personer i ledningsställning och 3 personer från personal i verksamheten.

Socialtjänsten; 2 personer i ledningsställning och 2 personer från personal i verksamheten.

Uppsökande verksamhet

Arbetar du inom socialtjänst eller fritid?

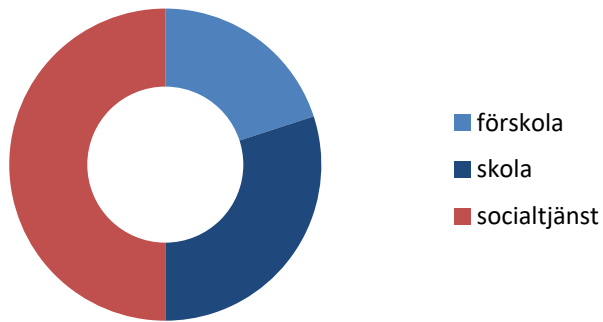


Socialtjänst; 1 person i ledningsställning och 1 person från personal i verksamheten.

Fritid; 2 personer i ledningsställning och 2 personer från personal i verksamheten.

Samverkan skola och socialtjänst.

Arbetar du inom förskola, skola eller socialtjänst?



Förskola; 2 personer i ledningsställning, skola; 5 personer i ledningsställning och förskola; 2 personer i ledningsställning.

Samverkan socialtjänst och polis.



Socialtjänst; 4 personer i ledningsposition.

Polis; 2 personer i ledningsposition.