

Sessionsstatistik

Undersökningsstatistik	
Undersökning	Gruppbostad LSS 2019
Enkät	Gruppbostad LSS
Grupper	Attendo - Entreprenad Mellan: Solbacken Gruppbostad
Sessioner	6 påbörjade av 6 anmälda
Svarsfrekvens	100.00%

1. Får du bestämma om saker som är viktiga för dig hemma? - Självbestämmande

Svar	Antal svar	Procent	
Ja	5 / 5	100.00 %	<input type="text"/>
Ibland	0 / 5	0 %	<input type="text"/>
Nej	0 / 5	0 %	<input type="text"/>

2. Får du den hjälp du vill ha hemma? - Självbestämmande

Svar	Antal svar	Procent	
Ja	4 / 5	80.00 %	<input type="text"/>
Ibland	1 / 5	20.00 %	<input type="text"/>
Nej	0 / 5	0 %	<input type="text"/>

3. Bryr sig personalen hemma om dig? - Bemötande

Svar	Antal svar	Procent	
Ja	5 / 5	100.00 %	<input type="text"/>
Ibland	0 / 5	0 %	<input type="text"/>
Nej	0 / 5	0 %	<input type="text"/>

Pratar personalen hemma med dig så att du förstår vad de menar?

Det finns inte tillräckligt många svar för att visa statistik för den här frågan

Förstår personalen hemma vad du säger?




Det finns inte tillräckligt många svar för att visa statistik för den här frågan

4. Känner du dig trygg med personalen hemma? - Trygghet



Svar	Antal svar	Procent	
Alla	5 / 5	100.00 %	<input type="text"/>
Några	0 / 5	0 %	<input type="text"/>
Ingen	0 / 5	0 %	<input type="text"/>

5. Är du rädd för något hemma? - Trygghet




--	--	--	--

Svar	Antal svar	Procent	
Aldrig	3 / 5	60.00 %	
Ibland	2 / 5	40.00 %	
Ofta	0 / 5	0 %	



6. Vet du vem du ska prata med om något är dåligt hemma? - Trygghet

Svar	Antal svar	Procent	
Ja	4 / 5	80.00 %	
Nej	1 / 5	20.00 %	

7. Trivs du hemma? - Trivsel

Svar	Antal svar	Procent	
Ja	5 / 5	100.00 %	
Ibland	0 / 5	0 %	
Nej	0 / 5	0 %	

8. Är du kvinna eller man? - Bakgrund

Svar	Antal svar	Procent	
Kvinna	1 / 6	16.67 %	
Man	5 / 6	83.33 %	
Annat	0 / 6	0 %	