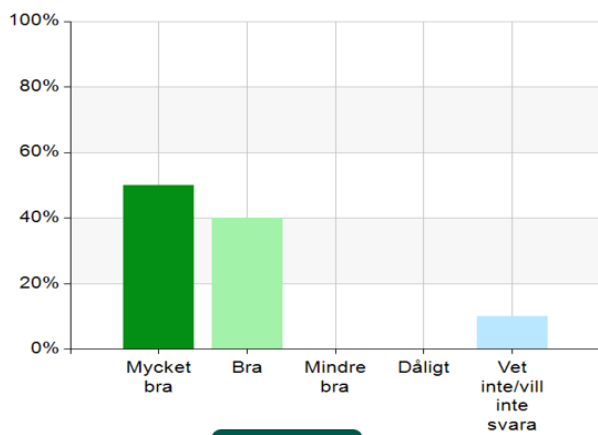
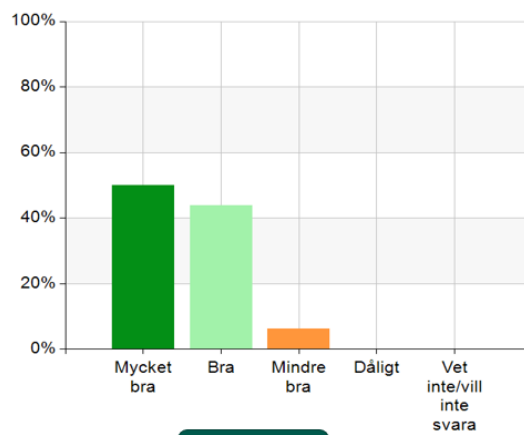


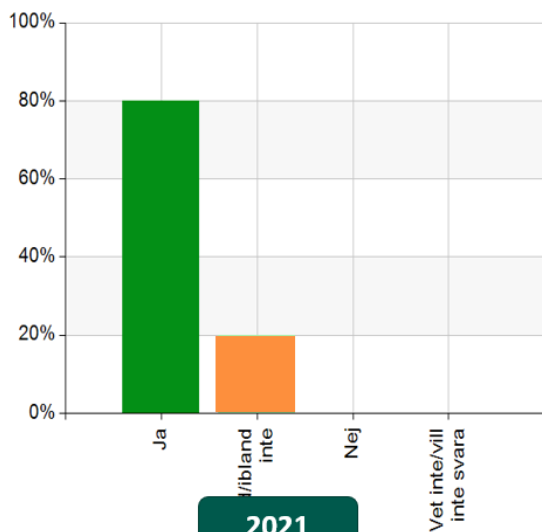
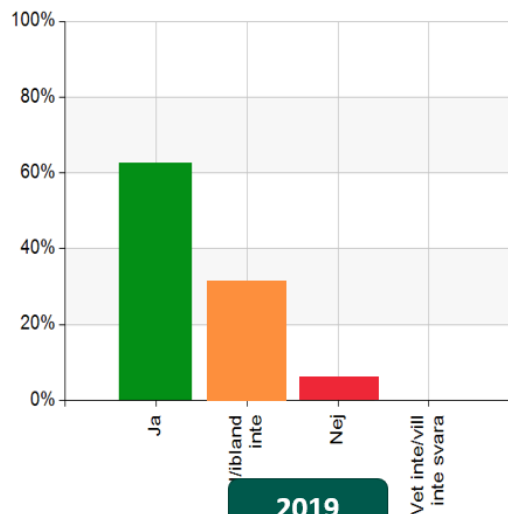
Resultat brukarundersökning 2021

Anhöriga/vårdnadshavare Knalleborgs korttidshem

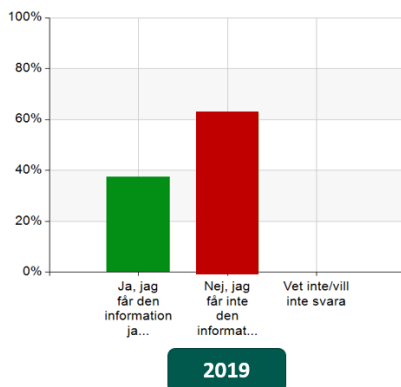
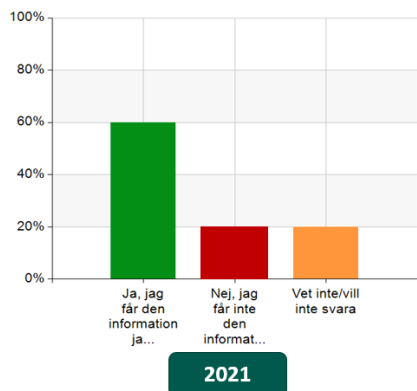
Hur blir du som förälder/vårdnadshavare bemött på Knalleborgs korttids


2021

2019

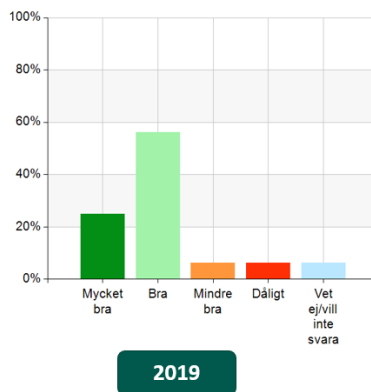
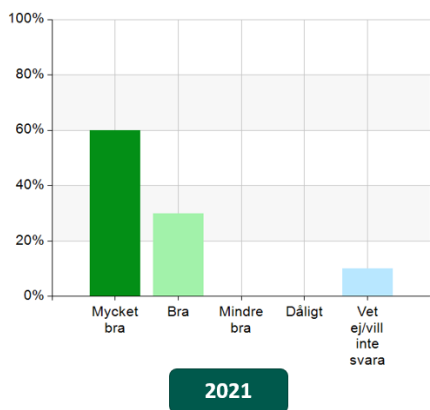
Känner du dig trygg med att lämna ditt barn på Knalleborgs korttids?


2021

2019

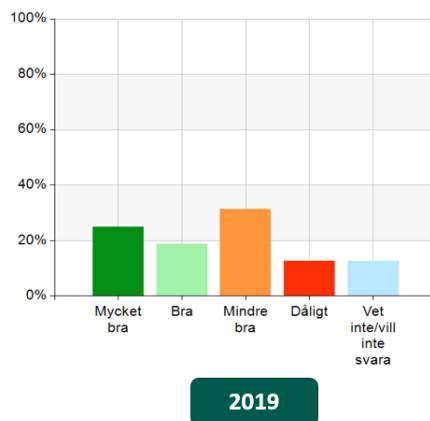
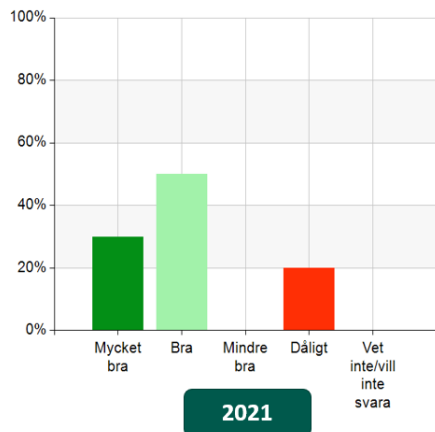
Får du information om verksamheten på Knalleborgs korttids?



Hur upplever du att vi tar hänsyn till den information du förmedlar om ditt barn (mående, situation eller utveckling)

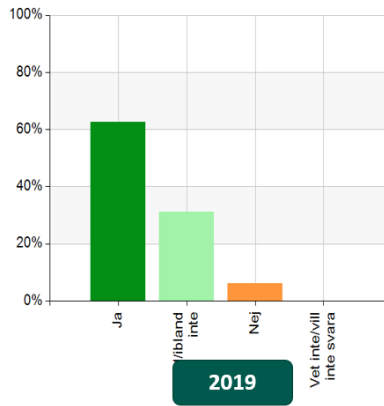
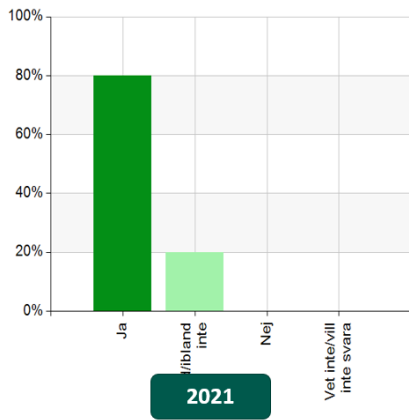


Hur upplever du att samarbetet kring planeringen av ditt barns vistelse på Knalleborgs korttids fungerar?

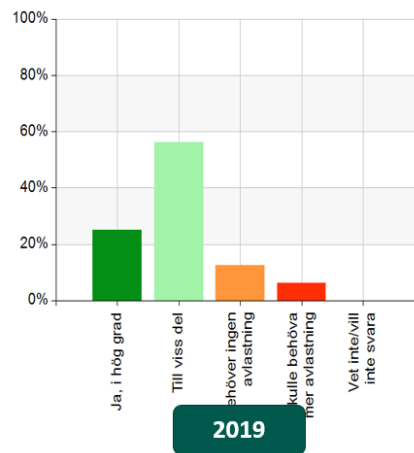
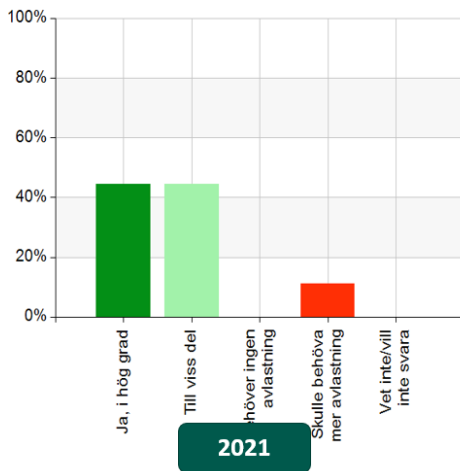




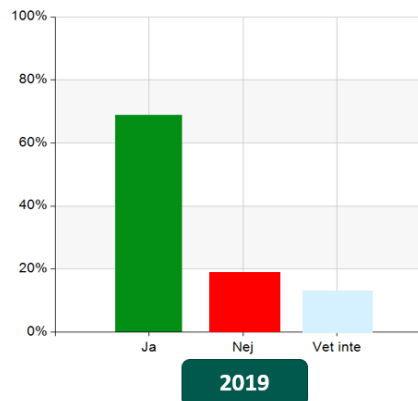
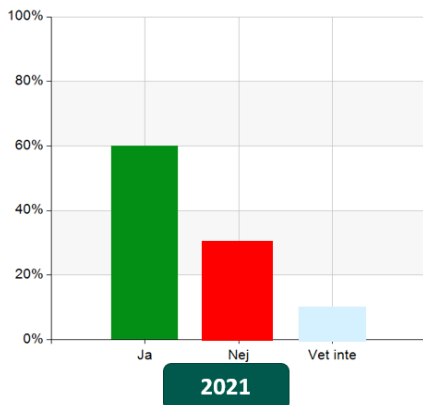
Känner du dig trygg med att lämna ditt barn på Knalleborgs korttids?



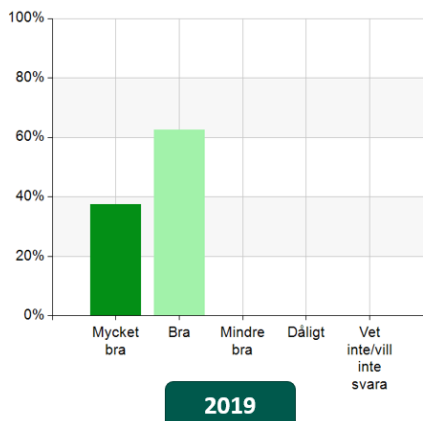
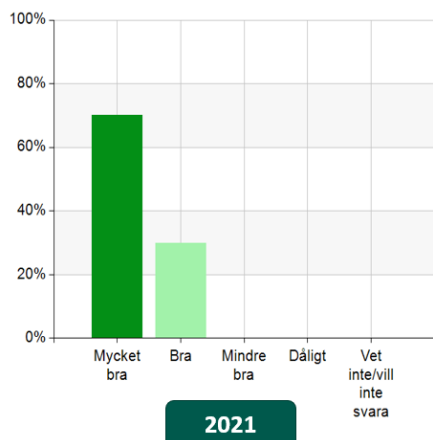
Ger ditt barns korttidsvistelse dig avlastning?



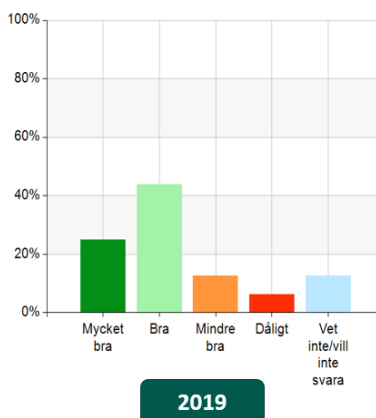
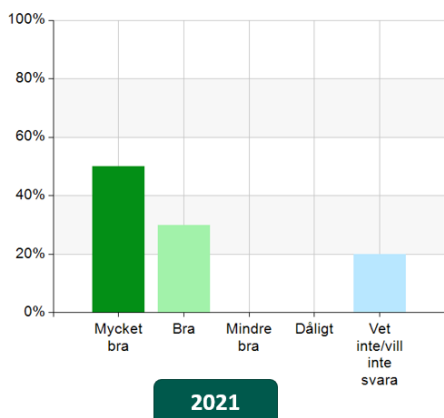
Motsvarar sommarverksamheten dina/familjens behov?



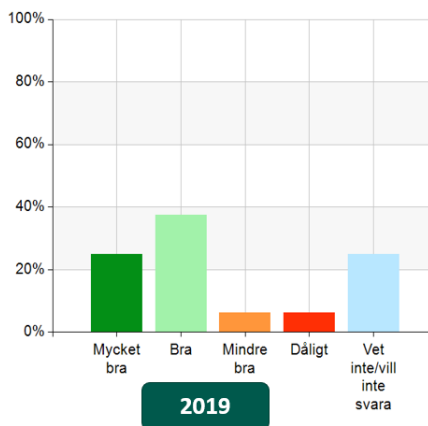
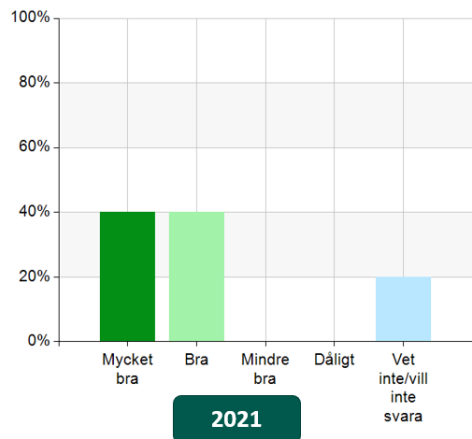
Hur upplever du att ditt barn blir bemött på knalleborgs korttids?



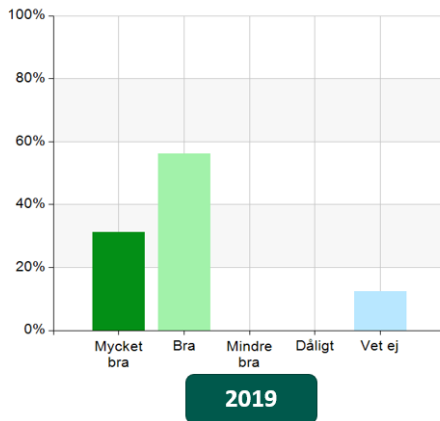
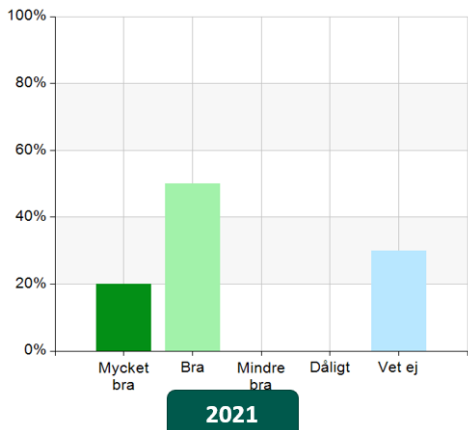
Hur upplever du att ditt barn får stöd utifrån sina behov på korttids?



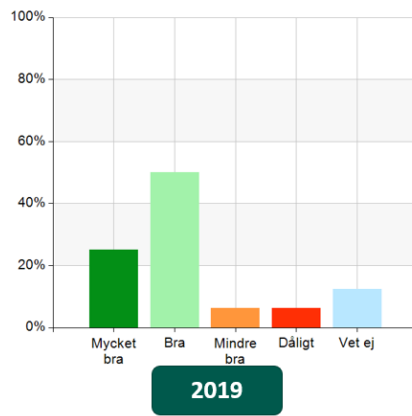
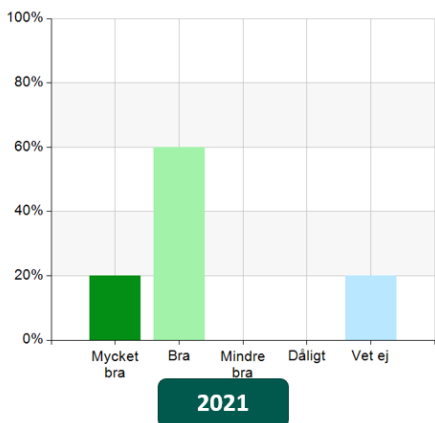
Hur upplever du att Knalleborgs korttids arbetar med ditt barns delaktighet?



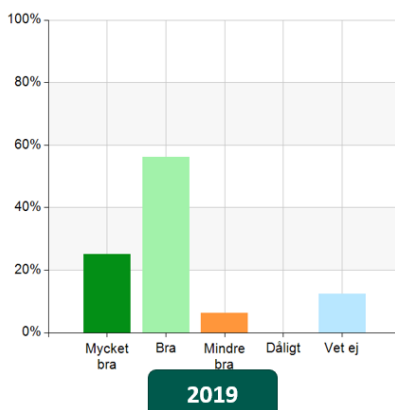
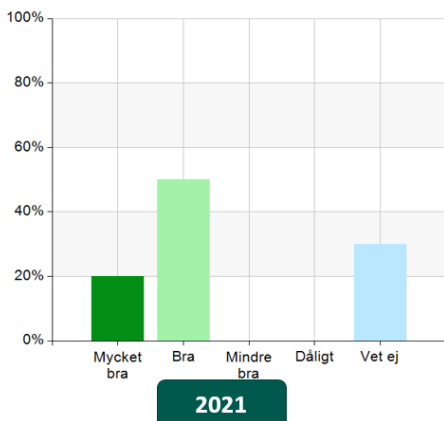
Hur upplever du att Knalleborgs korttids tillgodoser ditt barns behov av: Utomhusaktiviteter



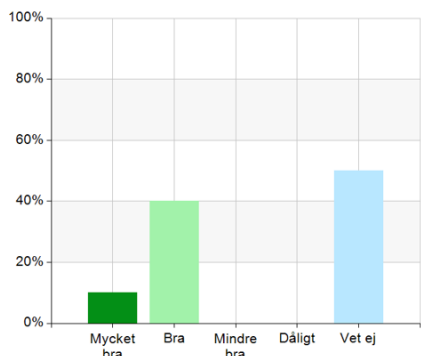
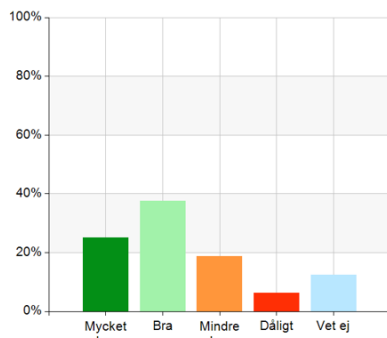
Hur upplever du att Knalleborgs korttids tillgodoser ditt barns behov av: Inomhusaktiviteter



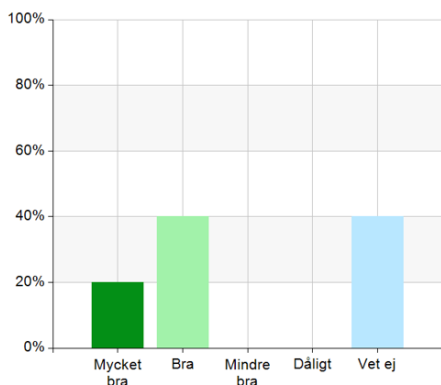
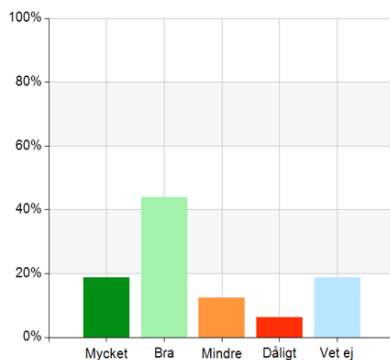
Hur upplever du att Knalleborgs korttids tillgodoser ditt barns behov av: Fysisk aktivitet/rörelse



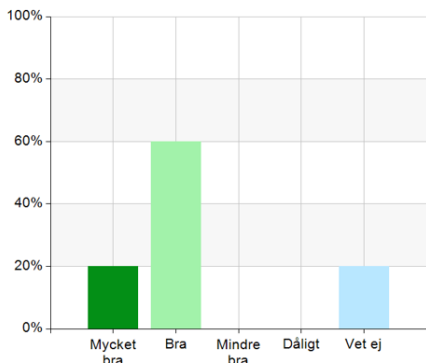
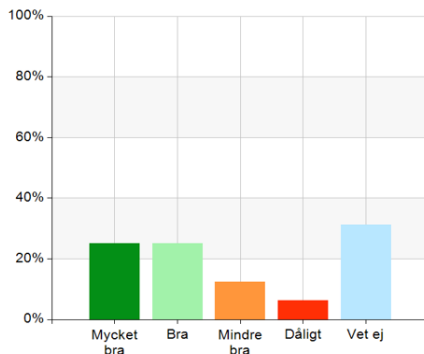
Hur upplever du att Knalleborgs korttids tillgodoser ditt barns behov av: Socialt samspel/kompisar


2021

2019

Hur upplever du att Knalleborgs korttids tillgodoser ditt barns behov av: Kommunikation/språklig utveckling


2021

2019

Hur upplever du att Knalleborgskorttidshem bidrar till ditt barns självständighet?


2021

2019

Brukare Knalleborgskorttids

Hur gammal är du?

0-17	69%
18 eller äldre	31%

	Ja	Ibland/ sådär	Nej
Är det roligt att vara på kortis?	88%	12%	
Får du vara med och välja utflykt på kortis?	75%	25%	
Lyssnar personalen när du vill berätta/visa något?	81%	6%	13%
Pratar personalen så att du förstår?	88%	12%	
Är du rädd eller orolig för något på kortis)	6	19%	75%

	Många	Några	Inga
Har du vänner att leka/umgås med på korttids	44	44%	12%
	Bra	Vet inte	Dåligt
Hur är det att sova på kortis?	94%	6%	

Dagligverksamhet, serviceboende, gruppboende, boendestöd

Förklaring till tabellerna

Resultatet på de nationella undersökningarna genomförda i samarbete med SKR är hämtat från Kolada. Kolada är en databas med nyckeltal för kommuner och regioner. I tabellerna används färgerna rött, gult och grönt för att visa hur ett resultat ligger till jämfört med andra. För varje nyckeltal rangordnas alla kommuner efter sina resultat och de bästa resultaten får grön färg, de sämsta får rödfärg och de mittersta får gul färg. Färgsättningen visar om resultatet är bra eller dåligt i jämförelse med andra. den talar inte om ifall resultatet är bra eller dåligt.



Daglig verksamhet	2019		2021	
	Ekerö	Alla kommuner	Ekerö	Alla kommuner
Får du bestämma om sådant som är viktigt för dig?	%			
Ja	84	73	80	75
Ibland	11	22	16	21
Nej	5	5	4	5
Får du den hjälp du vill ha i din dagliga verksamhet?				
Ja	91	85	89	86
Ibland	9	13	11	11
Nej	0	3	0	3
Bryr sig personalen om dig?				
Ja	94	88	92	89
Ibland	6	10	6	9
Nej	0	3	2	3
Pratar personalen med dig så att du förstår?				
Alla	89	76	80	77
Några	11	21	16	21
Ingen	0	2	4	2
Förstår personalen på daglig verksamhet vad du säger?				
Alla	89	76	80	77
Några	7	21	16	20
Ingen	4	3	4	3
Känner du dig trygg med personalen?				
Alla	94	81	90	83
Några	6	17	8	15
Ingen	0	2	2	2
Är du rädd för något på din dagliga verksamhet?				
Aldrig	79	73	69	73
Ibland	15	22	29	22
Ofta	6	6	2	5
Trivs du i din dagliga verksamhet?				
Ja	91	82	90	85
Ibland	6	15	10	12
Nej	4	3	0	3
Är det du gör på din dagliga verksamhet viktigt för dig?				
Ja	87	82	80	83
Ibland	11	14	16	13
Nej	2	4	4	4
Vet du vem du ska prata med om något är dåligt på din dagliga verksamhet?				
Ja	92	90	88	90



Svarsfrekvens				69,6	64,2
Serviceboende		2019		2021	
		Ekerö	Alla kommuner	Ekerö	Alla kommuner
Får du bestämma om saker som är viktiga?					
Ja	83	83	85	82	
Ibland	14	15	15	15	
Nej	3	3	0	3	
Får du den hjälp du vill ha hemma?					
Ja	83	78	88	79	
Ibland	10	19	8	18	
Nej	7	3	4	3	
Bryr sig personalen om dig?					
Ja	93	84	93	84	
Ibland	3	14	4	14	
Nej	3	2	4	3	
Pratar personalen med dig så att du förstår?					
Alla	79	69	74	68	
Några	17	30	22	30	
Ingen	3	2	4	2	
Förstår personalen hemma vad du säger?					
Alla	90	71	88	72	
Några	3	27	8	26	
Ingen	7	2	4	2	
Känner du dig trygg med personalen?					
Alla	71	74	92	73	
Några	29	24	4	25	
Ingen	0	2	4	2	
Är du rädd för något hemma?					
Aldrig	72	65	89	66	
Ibland	17	29	11	28	
Ofta	10	6	0	6	
Trivs du med boendepersonalen?					
Alla	82	76	89	78	
Några	14	21	7	20	
Ingen	4	2	4	2	
Vet du vem du ska prata med om något är dåligt med stödet från boendepersonalen?					
Ja	76	85	85	83	
Svarsfrekvens				69,2	68,3

Gruppbostad	2019		2021	
	Ekerö	Alla kommuner	Ekerö	Alla kommuner
Får du bestämma om saker som är viktiga?				
Ja	88	78	88	78
Ibland	0	16	6	17
Nej	13	5	6	5
Får du den hjälp du vill ha hemma?				
Ja	88	80	73	81
Ibland	6	15	20	14
Nej	6	5	7	5
Pratar personalen med dig så att du förstår?				
Alla	67	68	60	72
Några	33	28	20	25
Ingen	0	3	20	3
Förstår personalen hemma vad du säger?				
Alla	73	67	40	71
Några	13	28	40	25
Ingen	13	4	20	4
Bryr sig personalen om dig?				
Ja	88	83	73	83
Ibland	13	13	20	12
Nej	0	4	7	4
Känner du dig trygg med personalen?				
Alla	88	74	67	77
Några	13	21	33	20
Ingen	0	4	0	3
Är du rädd för något hemma?				
Aldrig	63	63	73	66
Ibland	19	27	27	27
Ofta	19	10	0	8
Trivs du hemma?				
Ja	88	80	87	82
Ibland	13	14	7	12
Nej	0	6	7	6
Vet du vem du ska prata med om något är dåligt hemma?				
Ja	94	86	93	85
Svarsfrekvens			63,0	63,8



Boendestöd	2021	
	Ekerö	Alla kommuner
Får du bestämma om saker som är viktiga?		
Ja	88	86
Ibland	7	10
Nej	5	4
Får du den hjälp du vill ha hemma?		
Ja	93	86
Ibland	5	12
Nej	2	2
Bryr sig personalen om dig?		
Ja	100	92
Ibland	0	7
Nej	0	1
Pratar personalen med dig så att du förstår?		
Alla	90	86
Några	7	14
Ingen	2	1
Förstår dina boendestödjare vad du säger?		
Alla	88	85
Några	12	14
Ingen	0	1
Känner du dig trygg med personalen?		
Alla	69	82
Några	31	17
Ingen	0	1
Trivs du med dina boendestödjare?		
Ja	90,5	88,4
Ibland	9,5	10,8
Nej	0,0	0,7
Vet du vem du ska prata med om något med ditt boendestöd är dåligt?		
Ja	69	76
Svarsfrekvens	51,2	51,8